

あなたの生徒が音楽を好きになる。 オンラインだからこそできる知識の実践！



FLAT FOR EDUCATIONをあなたの授業に

教員のための効率化、生徒のための個別最適化。

どちらも叶えるのがFlat for Education。

最新機能を備えた音楽学習プラットフォームをあなたの授業に取り入れましょう。豊富な機能で教員と生徒をサポートします。

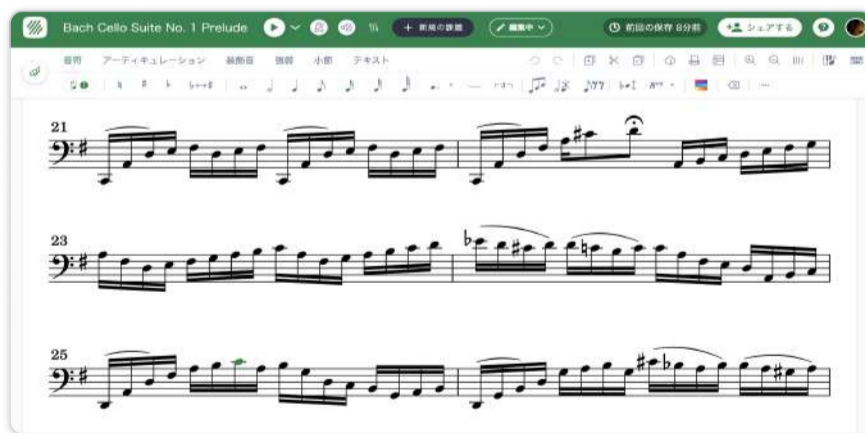
効率的な課題作成・管理

複数の学年やクラスへの課題作成も効率的に！
リソースライブラリでは、複数のクラスにまとめて公開
予約、過去の課題の再利用など便利な機能が充実。
サンプル課題は問題や楽譜が作成済みで公開するだけ！
ぜひあなたの授業でご活用ください。

詳しく見る



簡単に楽譜作成



小学生でも簡単に楽譜作成。
音符の入力や削除も直感的に操作でき
苦手意識なく五線譜に取り組みます。

自動演奏




入力した音符を自動再生。
楽器の演奏が苦手な生徒でも、積極的に
創作課題に参加できます。

自動採点ワークシート



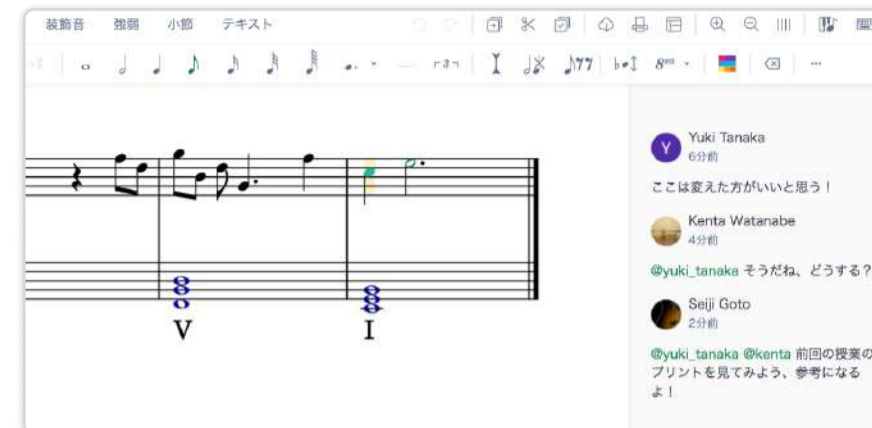
楽典問題を自動作成&自動採点！
年間を通した反復学習で知識をしっかりと
習得。授業の導入や小テストにも！

自動運指表示



リコーダー、トランペット、ホルンの運指を自動表示。基本を効率的に習得し、作品理解や表現の工夫につなげましょう。

共同編集機能



グループ内で共同創作！コメント機能も利用して、音楽を通じた学び合いに活用しましょう。

CLASSROOM・TEAMSとの連携



学習システムやアプリと連携して効率化。教員も生徒もスムーズに使いやすく。

よくある質問

01.

具体的には何ができるの？

楽譜や課題の作成から評価・返却までをオンラインで行えます。生徒からの提出にはコメント付きで返却もできます。



02.

導入の流れは？

まずは、アカウント登録で3ヶ月無料トライアル！導入を決めたらライセンスをご購入ください。[詳しく→](#)



03.

どの端末で利用できますか？

Flat for Educationは端末の種類に関係なく利用できます。ブラウザベースでアプリのインストールが必要ありません。



04.

使い方が分かるか不安。マニュアルはありますか？

公式サイトにて教員用&生徒用マニュアルを公開中！[ヘルプページ](#)や[使い方動画](#)もお役立てください。



05.

授業でどう活用すればいいですか？

ヘルプページでは、日本全国の先生に授業例をご紹介します。ぜひご参考にご覧ください。



初めてでも安心なヘルプ



[🔗 教員向け使い方動画](#)



[🔗 生徒向け使い方動画](#)



[🔗 ヘルプページ](#)

プライバシー保護

安心安全な学習環境

Flat for Educationでは個人情報とプライバシーの保護を重視し、データの取り扱いに細心の注意を払っています。詳しくは「個人情報とプライバシーの保護」をご確認ください。



料金

最新機能をお求めやすい価格で

3ヶ月間

¥ 200 /生徒1人

短期間のご利用に

1年間


¥ 300 /生徒1人

一番人気！
1年を通して活用しましょう

ボリューム割引

¥ 250 /生徒1人

お得に利用！
1年間ライセンスを
500以上ご購入の場合



ee

まずは**3ヶ月無料トライアル**
使えば分かる！革新的な機能を存分にお試しく下さい。

無料で利用開始

皆様からのご質問、ご相談をお待ちしております。
edu@flat.ioへお気軽にお問い合わせください。

www.flat.io/ja/edu

Follow us!

